

**TOS Svitavy, a.s.**


**Výroční zpráva za rok 2019**

**OBSAH :**


Úvod

1. Identifikace společnosti
2. Předmět podnikání společnosti
3. Podnikatelská činnost a finanční situace v roce 2019
4. Předpokládaný vývoj a cíle příštího období
5. Informace o skutečnostech, které nastaly až po konci rozvahového dne
6. Přílohy
  - zpráva auditora za r. 2019
  - zpráva o vztazích mezi ovládající a ovládanou osobou za r. 2019

Výroční zpráva byla sestavena 25. 05. 2020



Ing. Jan Halouska  
předseda představenstva



Ing. Oldřich Jachan  
člen představenstva

## Úvod

Společnost TOS Svitavy, a. s. vznikla v březnu 1991 transformací státního podniku TOS Svitavy, který do června roku 1989 patřil do skupiny strojírenských podniků sdružených pod koncernový podnik Továren strojírenské techniky Praha.

Společnost byla privatizována v 1. kole kupónové privatizace, kdy byla vlastněna z velké části investičními fondy (cca 80%). Od roku 1996 má majoritní podíl ve společnosti akciová společnost B.G.M. holding a.s.

TOS Svitavy jak v tuzemsku, tak v zahraničí reprezentují dva vlastní obory produkce, a to dřevoobráběcí stroje a mechanická sklíčidla. V oboru produkce dřevoobráběcích strojů se společnost orientuje na dodávku komplexního řešení „rozmítacích a omítacích uzlů“, které tvoří rozmítací pily, omítací pily a manipulační technika.

Zkušenosti kvalifikovaného personálu především z produkce dřevoobráběcích strojů firma zhodnocuje v konstrukční a technologické přípravě a následné výrobě ocelových svařovaných a obráběných konstrukcí jak pro tuzemské, tak zejména pro zahraniční kooperační partnery.

Kvalita produktů a schopnost reagovat na individuální požadavky zákazníků jsou základní prioritou firmy, jejímž plněním si firma vytváří podmínky pro udržení významné pozice na trhu v České republice i v zahraničí.

Tyto základní priority jsou také součástí politiky a cílů kvality v rámci certifikovaného systému kvality dle ČSN EN ISO 9001:2015

## **1. Identifikace společnosti**

### **1.1 Základní údaje o společnosti**

**1.1.1 Obchodní jméno společnosti**

TOS Svitavy, a.s.

**1.1.2 Identifikační číslo**

150 34 020

**1.1.3 Adresa**

Říční 2269/1d, 568 02 Svitavy

**1.1.4 Datum vzniku**

Společnost vznikla dnem 15. března 1991 transformací státního podniku TOS Svitavy.

**1.1.5 Zapsána**

V obchodním rejstříku u Krajského soudu v Hradci Králové, oddíl B, vložka 131

**1.1.6 Základní kapitál**

Základní kapitál společnosti ve výši 36 600 000 Kč tvoří 610.000 ks akcií ve jmenovité hodnotě 60,- Kč.

**1.1.7 Počet zaměstnanců (fyzický stav)**

136

**1.1.8 Jmenovitá hodnota akcie**

60 Kč

**1.1.9 Vyplacené dividendy**

v roce 2019	0,00 Kč
na jednu akcii	0,00 Kč

**1.1.10 Informace o organizačních složkách v zahraničí**

Společnost v uvedeném období neměla organizační složku v zahraničí

### **1.2 Řídící orgány společnosti**

Členové představenstva :

Ing. Jan Halouska	předseda
Ing. František Dokulil	člen
Ing. Ladislav Adamec, CSc.	člen
Ing. Martina Rusňáková	člen
Ing. Oldřich Jachan	člen

Členové dozorčí rady :

Ing. Martin Adamec	předseda
Luboš Stodola	člen
Ing. Mgr. Jana Adamcová	člen

Generální ředitel společnosti :

Ing. Oldřich Jachan – absolvent VUT Brno, nebyl trestán, nevykonává jinou podnikatelskou činnost

### 1.3 Údaje o finanční situaci

Auditovaný hospodářský výsledek roku 2019 před zdaněním 984 tis. Kč (zpráva auditora tvoří přílohu výroční zprávy).

Základní kapitál společnosti v celkové výši 36.600.000,- Kč je rozdělen na 274.477 kmenových akcií na majitele v zaknihované podobě ve jmenovité hodnotě 60,- Kč, ISIN CS0005009356 a na 335.523 akcií na jméno v zaknihované podobě ve jmenovité hodnotě 60,- Kč, ISIN CZ0005129478.

Krátkodobé pohledávky z obchodních vztahů k 31. 12. 2019 (Netto) činí 17. 363 tis. Kč.

Závazky společnosti meziročně klesly o 3.514 tis. Kč, při pozitivní změně struktury závazků. Krátkodobé závazky klesly o 8.737 tis. Kč a dlouhodobé vzrostly o 5.223 tis. Kč.

Stav krátkodobých závazků z obchodních vztahů celkem k 31.12.2019 činí 21.130 tis. Kč, z toho závazky po splatnosti vůči dodavatelům materiálu a služeb v objemu 4.431 tis. Kč tvoří z 94% závazky do 30 dnů po splatnosti.

### 1.4 Účast na podnikání jiných osob

není

### 1.5 Účast na podnikání společnosti

Větší než 10% podíl na hlasovacích právech

B.G.M. holding, a.s.	85,2 %
----------------------	--------

### 1.6 Zapojení společnosti do dalších organizací

Akciová společnost TOS Svitavy je členem :

- Svazu výrobců a dodavatelů strojírenské techniky Praha a jeho prostřednictvím Svazu průmyslu
- Svazu výrobců dřevoobráběcích strojů a zařízení Svitavy

## 2. Předmět podnikání společnosti

### 2.1 Charakteristika činnosti

Předmět podnikání společnosti zapsán v obchodním rejstříku :

- obráběčství
- zámečnictví, nástrojářství
- kovářství, podkovářství
- truhlářství, podlahářství
- malířství, lakýrnictví a natěračství
- výroba, obchod a služby neuvedené v přílohách 1 až 3 živnostenského zákona
- provádění staveb, jejich změn a odstraňování

Předmět činnosti zapsán v obchodním rejstříku:

- pronájem nemovitostí

Strategickým záměrem společnosti v oboru dřevoobráběcích strojů je realizace komplexního řešení vybavení pilnic, které přináší zákazníkům odstranění fyzicky namáhavé práce operátorů, společně s významnou úsporou personálních nákladů.

V oboru rotačního upínacího nářadí (mechanických sklíčidel) je hlavním cílem společnosti postupná změna technologie výroby, která spolu s dílčími investicemi do modernizace technologického vybavení přinese zvýšení produktivity práce a tím i zvýšení efektivnosti výroby.

V rámci kooperačních výrob je cílem společnosti zvýšení přidané hodnoty pro stávající zákazníky a tím vytváření podmínek pro povýšení obchodní spolupráce na úroveň partnerství, společně potom s rozšířením počtu významných zákazníků na principu vzájemně výhodné a dlouhodobé bázi.

Investice pořízené v posledních čtyřech letech v mil. Kč:

Investice	Rok 2016	Rok 2017	Rok 2018	Rok 2019
Technologie	4,0	5,9	11,7	0,9
Stavby	1,9	0,1	1,2	3,0
Výpočetní technika	0	0,9	1,2	0,8
Dopravní technika	0,7	2,5	0	0,5
Ostatní	0	0	0,4	0,1
<b>Celkem</b>	<b>6,6</b>	<b>9,4</b>	<b>14,5</b>	<b>5,3</b>

Poznámka:

Podstatnou část realizovaných investic do staveb představují investice do úsporného osvětlení v objemu 2,7 mil. Kč a 0,2 mil. Kč potom investice do zahájených rekonstrukcí střešních pláštů.

Na úhradu závazků z již realizovaných investic (včetně úhrady jistiny investičních úvěrů), tak nově rozpracovaných investic byly použity vlastní zdroje v celkovém objemu 7,6 mil. Kč.

## Rozdělení činností - struktura prodeje v posledních třech letech v mil. Kč

Tržby v mil. Kč	2017		2018		2019	
TOS Svitavy celkem	164,7	100,0%	159,9	100,0%	194,9	100,0%
Dřevoobráběcí stroje a manipulační technika vč. ND	52,2	31,7%	46,6	29,1%	70,2	36,0%
Kooperace	9,8	6,0%	11,7	7,3%	8,5	4,4%
Rotační upínací zařízení	68,4	41,5%	68,4	42,8%	72,8	37,4%
Nové kooperační výroby	29,1	17,7%	26,8	16,8%	36,4	18,7%
Služby	2,8	1,7%	3,8	2,4%	4,1	2,1%
Obchodní zboží	2,4	1,5%	2,6	1,6%	2,9	1,5%

## Struktura prodeje Dřevoobráběcích strojů dle trhů

Podíl jednotlivých trhů na obratu v mil. Kč	2017		2018		2019	
Dřevoobráběcí stroje a manipulační technika vč. ND	52,2	100,0%	46,6	100,0%	70,2	100,0%
• tuzemsko	22,6	43,3%	26,2	56,2%	33,0	47,0%
• export	29,6	56,7%	20,4	43,8%	37,2	53,0%
z toho: Polsko	15,5	29,7%	11,4	24,5%	31,4	44,7%
Slovensko	9,6	18,4%	2,8	6,0%	5,6	7,9%
Maďarsko	1,2	2,3%	2,7	5,8%	0,1	0,2%
Ostatní	3,3	6,3%	3,5	7,5%	0,2	0,2%

## Struktura prodeje Sklíčidel dle trhů

Podíl jednotlivých trhů na obratu v mil. Kč	2017		2018		2019	
Rotační upínací zařízení	68,4	100,0%	68,4	100,0%	72,8	100,0%
• tuzemsko	33,8	49,4%	27,5	40,2%	32,6	44,8%
• export	34,6	50,6%	40,9	59,8%	40,2	55,2%
z toho: Velká Británie	11,9	17,4%	12,7	18,6%	9,8	13,5%
USA	2,2	3,2%	9,6	14,0%	12,4	17,1%
Slovensko	3,0	4,4%	2,9	4,2%	3,2	4,4%
Turecko	4,1	6,0%	2,7	3,9%	3,2	4,4%
Itálie	1,4	2,0%	1,8	2,6%	1,4	2,0%
Německo	2,5	3,7%	2,9	4,2%	2,9	4,0%
Maďarsko	3,2	4,7%	3,1	4,5%	2,8	3,8%
Francie	0,5	0,7%	0,7	1,0%	0,6	0,8%
Ostatní	5,8	8,5%	4,5	6,6%	3,8	5,3%

## Struktura prodeje Nových kooperačních výrob dle trhů

Podíl jednotlivých trhů na obratu v mil. Kč	2017		2018		2019	
Nové kooperační výroby	29,1	100,0%	26,8	100,0%	36,4	100,0%
• tuzemsko	7,6	26,1%	3,9	14,6%	1,4	3,8%
• export	21,5	73,9%	22,9	85,4%	35,0	96,2%

Prodej „dřevoobráběcích strojů“ je realizován v tuzemsku přímo. Prodej do zahraničí je potom realizován převážně prostřednictvím zástupců na jednotlivých teritoriích.

Prodej sklíčidel je v tuzemsku i v zahraničí zajišťován jak přímo, tak prostřednictvím velkoobchodních organizací, které se profilují na trzích s nářadím.

Prodej obchodního zboží tvoří převážně doplňkový sortiment ke dřevoobráběcím strojům.

## **2.2 Personální politika, počet zaměstnanců, osobní náklady**

Ve společnosti TOS Svitavy, a. s. pracovalo v roce 2019 v průměru 136 zaměstnanců (fyzický stav); průměrný měsíční výdělek přitom vzrostl meziročně o 10,2%. Tento vývoj přispěl významným způsobem k personální stabilizaci klíčových zaměstnanců.

Personální aktivity zaměřené na spolupráci s odbornými učiteli a středními školami se odrazil v loňském roce ve výkonu odborné praxe 5 studentů ve společnosti.

Při náborech nových zaměstnanců společnost spolupracuje i s Úřadem práce ve Svitavách.

Společnost má uzavřenou kolektivní smlouvu.

## **2.3 Ekologie**

Ekologii a životnímu prostředí byla věnována trvalá pozornost. Likvidace odpadů byla prováděna v souladu s platnou legislativou prostřednictvím autorizovaných firem.

Povinnosti dané právními předpisy byly v roce 2019 plněny.

## **2.4. Výzkum a vývoj**

V roce 2019 se nepodařilo zahájit další etapu racionalizace rozmítacích pil.

Konstrukční kapacity byly zaměřeny z části na úpravy konstrukce omítací pily PWO 500, které vyplynuly z provozních zkoušek u zákazníka.

Rozhodující kapacity konstrukce byly potom věnovány na přípravu konstrukční dokumentace pro realizaci uzavřených obchodních případů rozmítacích a omítacích uzlů s manipulační technikou a na rozpracování konstrukční dokumentace pro výrobu kooperačních zakázek.

Rozhodnutí o pokračování v racionalizaci sortimentu rozmítacích pil bylo doloženo na rok 2020.



### **3. Podnikatelská činnost a finanční situace v roce 2019**

Rok 2019 byl z pohledu finančního hospodaření dalším rokem finanční stabilizace společnosti. Celkové závazky společnosti meziročně klesly o 3,5 mil. Kč. Zlepšila se struktura závazků, krátkodobé závazky klesly o 8,7 mil. Kč a dlouhodobé závazky vzrostly o 5,2 mil.Kč.

V roce 2019 se podařilo splnit a překročit plánované záměry v tržbách, a to prakticky ve všech oborech činností. To vyplývá z níže uvedeného porovnání plánu a skutečnosti v tržbách z hlavní činnosti společnosti.

#### **Tržby – hlavní činnost:**

<b>Produkt</b>	<b>Tržby Vlastní výroby Služby Zboží</b>	<b>Tržby 2019 Plán (TCZK)</b>	<b>Tržby 2019 Skutečnost (TCZK)</b>
<b>Dřevoobráběcí stroje</b>	Stroje a manipulační technika	49 730	62 496
	Náhradní díly	8 000	7 671
	Kooperace	12 500	8 477
	Tržby za vlastní výroby	70 230	78 644
	Služby	1 625	1 675
	Zboží	3 000	2 902
	<b>TRŽBY CELKEM</b>	<b>74 855</b>	<b>83 221</b>
<b>Sklíčidla</b>	Sklíčidla (vlastní výroby)	71 000	72 744
	Služby	650	667
	Zboží	100	32
	<b>TRŽBY CELKEM</b>	<b>71 750</b>	<b>73 443</b>
<b>Nové výroby</b>	Andritz	23 000	29 236
	Ostatní nové výroby	5 000	7 139
	Služby	0	0
	<b>TRŽBY CELKEM</b>	<b>28 000</b>	<b>36 375</b>
<b>Tržby za vlastní výroby - hlavní činnost</b>		<b>169 230</b>	<b>187 763</b>

#### **3.1 Tržby za prodej vlastních výrobků a služeb – hodnocení dle produktů: Dřevoobráběcí stroje**

Plán tržeb celkem byl překročen o 11%. Na tomto výsledku se rozhodující měrou podílí tržby za stroje a manipulační techniku, kde byl plán splněn na 126 %.

V meziročním srovnání došlo ke zvýšení prodej jak v tuzemsku, tak především v zahraničí, kde export do Polska vzrostl meziročně o 20 mil. Kč.

V důsledku naplnění výrobních kapacit vlastní produkcí byly omezeny kooperační aktivity pouze na výrobu pro klíčové obchodní partnery, což se odrazilo v nesplnění plánovaných tržeb o 4 mil.Kč.

### **Sklíčidla**

Plánovaný prodej sklíčidel byl splněn na 102%. V meziročním srovnání došlo ke zvýšení prodeje v tuzemsku o 5,1 mil.Kč, prodej na export meziročně klesl o 0,7 mil. Kč. Pokles prodeje sklíčidel do Velké Británie byl plně nahrazen zvýšením prodeje do USA.

### **Nové výroby**

V sortimentu nových výrob, které reprezentuje výroba ocelových a nerezových konstrukcí pro významné, zejména zahraniční zákazníky, bylo dosaženo překroční plánu tržeb prakticky o 30%. Podařilo se rovněž zajistit rozšíření okruhu zákazníků s významným potenciálem pro naše produkty.

## **3.2 Efektivnost hospodaření a finanční situace**

Hospodaření společnosti za rok 2019 bylo uzavřeno s kladným výsledkem ve výši 984 tis. Kč. Podnikatelský záměr v tvorbě hospodářského výsledku nebyl zcela naplněn.

V meziročním srovnání došlo ke zvýšení nákladů na opravy a údržbu o 1,1 mil. Kč. Celkové náklady na opravy a údržbu činily v roce 2019 2,1 mil. Kč, z toho potom opravy střešního pláště představují částku 0,7 mil. Kč.

Zvýšené investiční aktivity se odrazily rovněž v meziročním zvýšení odpisů o 2,2 mil. Kč a roční odpisy se tak zvýšily na částku 11,9 mil. Kč.

V roce 2019 byly pořízeny nové investice v objemu 5,3 mil. Kč, což je ve srovnání s předchozím rokem pokles o 9,2 mil.Kč. Vlastní zdroje použité na úhradu závazků z investičních aktivit ( včetně úhrad jistiny investičních úvěrů) však představují částku 7,6 mil. Kč.

#### 4. Předpokládaný vývoj a cíle příštího období

Schválený podnikatelským záměr na rok 2020 v tržbách vyplývá z následující tabulky. V tomto podnikatelském záměru se odráží jednak rozpracované nabídky rozmítacích a omítacích uzlů v sortimentu dřevoobráběcích strojů, tak předpoklady a očekávání našich klíčových zákazníků.

##### Tržby za vlastní výrobky a služby - plán 2020

Produkt	Tržby Vlastní výrobky Služby Zboží	Tržby 2019 Skutečnost (TCZK)	Tržby 2020 Plán (TCZK)
Dřevoobráběcí stroje	Stroje a manipulační technika	62 496	65 900
	Náhradní díly	7 671	8 400
	Kooperace	8 477	12 500
	Tržby za vlastní výrobky	78 644	86 800
	Služby	1 675	1 950
	Zboží	2 902	3 000
	<b>TRŽBY CELKEM</b>	<b>83 221</b>	<b>91 750</b>
Skličidla	Skličidla (vlastní výrobky)	72 744	74 500
	Služby	667	670
	Zboží	32	36
	<b>TRŽBY CELKEM</b>	<b>73 443</b>	<b>75 206</b>
Nové výroby	Andritz	29 236	15 000
	Ostatní nové výroby	7 139	20 000
	Služby	0	0
	<b>TRŽBY CELKEM</b>	<b>36 375</b>	<b>35 000</b>
Tržby za vlastní výrobky - hlavní činnost		<b>187 763</b>	<b>196 300</b>
Tržby za služby - hlavní činnost		<b>2 342</b>	<b>2 620</b>
Tržby za služby - ostatní		<b>1 826</b>	<b>1 750</b>
Tržby za zboží		<b>2 934</b>	<b>3 036</b>
<b>TOS - TRŽBY CELKEM</b>		<b>194 865</b>	<b>203 706</b>

Realizace výše uvedeného záměru v tržbách vytvoří podmínky pro tvorbu hospodářského výsledku ve výši 3,3 mil. Kč. V podnikatelském záměru společnosti se odráží jednak cíle ve zvýšení efektivnosti a dále klíčové priority, rozpracované na dílčí organizační jednotky (divize), zejména potom:

- pokračování personální stabilizace pracovního kolektivu
- zvýšení efektivnosti produkce skličidel a dřevoobráběcích strojů
- realizace prvních dvou etap rekonstrukce střešního pláště výrobních hal v objemu cca 3 mil. Kč
- modernizaci klíčových technologií (WH10 CNC, svařovna)

Dosažením plánovaných výsledků hospodaření společnosti v roce 2020 budou vytvořeny vlastní zdroje pro úhradu investičních závazků v objemu minimálně 10 mil. Kč.

## **5. Informace o skutečnostech, které nastaly až po konci rozvahového dne**

V tomto období nedošlo k žádným významným událostem s negativním dopadem na finanční stabilitu firmy.

Vedení společnosti zvažilo potenciální dopady COVID-19 na své aktivity a dospělo k závěru, že nemají významný vliv na předpoklad nepřetržitého trvání podniku.

Vzhledem k tomu byla účetní závěrka k 31. 12. 2019 zpracována za předpokladu, že společnost bude nadále schopna pokračovat ve své činnosti

## **6. Přílohy**

# ÚČETNÍ ZÁVĚRKA

za období od 1.1.2019 do 31.12.2019

**TOS Svitavy, a.s.**

**Datum sestavení: 20.5.2020**



Statutární orgán

Ing. Jan Halouska

Ing. Oldřich Jachan

Handwritten signatures of Ing. Jan Halouska and Ing. Oldřich Jachan, written over horizontal lines.

Řádek	Běžné období			Minulé období Netto
	Brutto	Korekce	Netto	
<b>AKTIVA CELKEM</b>	<b>513 520</b>	<b>-326 332</b>	<b>187 188</b>	<b>189 279</b>
<b>B. Stálá aktiva</b>	<b>380 409</b>	<b>-301 731</b>	<b>78 678</b>	<b>75 821</b>
I. Dlouhodobý nehmotný majetek	4 291	-3 551	740	931
2 Ocenitelná práva	4 291	-3 551	740	857
1 Software	4 078	-3 338	740	857
2 Ostatní ocenitelná práva	213	-213	0	0
5 Poskytnuté zálohy na dlouhodobý nehmotný majetek a nedokončený dlouhodobý nehmotný majetek	0	0	0	74
2 Nedokončený dlouhodobý nehmotný majetek	0		0	74
II. Dlouhodobý hmotný majetek	376 094	-298 156	77 938	74 890
1 Pozemky a stavby	180 654	-120 827	59 827	53 689
1 Pozemky	5 083		5 083	4 335
2 Stavby	175 571	-120 827	54 744	49 354
2 Hmotné movité věci a jejich soubory	189 285	-174 008	15 277	9 865
4 Ostatní dlouhodobý hmotný majetek	3 321	-3 321	0	0
3 Jiný dlouhodobý hmotný majetek	3 321	-3 321	0	0
5 Poskytnuté zálohy na dlouhodobý hmotný majetek a nedokončený dlouhodobý hmotný majetek	2 834	0	2 834	11 336
1 Poskytnuté zálohy na dlouhodobý hmotný majetek	2 074		2 074	0
2 Nedokončený dlouhodobý hmotný majetek	760		760	11 336
III. Dlouhodobý finanční majetek	24	-24	0	0
5 Ostatní dlouhodobé cenné papíry a podíly	24	-24	0	0
<b>C. Oběžná aktiva</b>	<b>131 385</b>	<b>-24 601</b>	<b>106 784</b>	<b>111 516</b>
I. Zásoby	104 251	-16 869	87 382	94 987
1 Materiál	19 885	-2 232	17 653	15 954
2 Nedokončená výroba a polotovary	57 485	-6 821	50 664	61 415
3 Výrobky a zboží	26 881	-7 816	19 065	17 228
1 Výrobky	23 705	-6 508	17 197	15 127
2 Zboží	3 176	-1 308	1 868	2 101
5 Poskytnuté zálohy na zásoby	0		0	390
II. Pohledávky	26 432	-7 732	18 700	15 075
2 Krátkodobé pohledávky	26 432	-7 732	18 700	15 075



Řádek	Běžné období			Minulé období Netto
	Brutto	Korekce	Netto	
1 Pohledávky z obchodních vztahů	25 095	-7 732	17 363	12 965
4 Pohledávky - ostatní	<b>1 337</b>	<b>0</b>	<b>1 337</b>	<b>2 110</b>
3 Stát - daňové pohledávky	842		842	1 820
4 Krátkodobé poskytnuté zálohy	236		236	137
5 Dohadné účty aktivní	24		24	0
6 Jiné pohledávky	235		235	153
<b>IV. Peněžní prostředky</b>	<b>702</b>	<b>0</b>	<b>702</b>	<b>1 454</b>
1 Peněžní prostředky v pokladně	85		85	87
2 Peněžní prostředky na účtech	617		617	1 367
<b>D. Časové rozlišení aktiv</b>	<b>1 726</b>	<b>0</b>	<b>1 726</b>	<b>1 942</b>
1 Náklady příštích období	63		63	44
2 Komplexní náklady příštích období	1 611		1 611	1 814
3 Příjmy příštích období	52		52	84



Řádek	Běžné období	Minulé období
<b>PASIVA CELKEM</b>	<b>187 188</b>	<b>189 279</b>
<b>A. Vlastní kapitál</b>	<b>41 957</b>	<b>40 973</b>
I. Základní kapitál	36 600	36 600
1 Základní kapitál	36 600	36 600
IV. Výsledek hospodaření minulých let (+/-)	4 373	3 876
1 Nerozdělený zisk nebo neuhrazená ztráta minulých let (+/-)	5 335	4 838
2 Jiný výsledek hospodaření minulých let (+/-)	-962	-962
V. Výsledek hospodaření běžného účetního období (+/-)	984	497
<b>B. + C. Cizí zdroje</b>	<b>144 788</b>	<b>148 250</b>
<b>B. Rezervy</b>	<b>820</b>	<b>768</b>
4 Ostatní rezervy	820	768
<b>C. Závazky</b>	<b>143 968</b>	<b>147 482</b>
I. Dlouhodobé závazky	71 205	65 982
2 Závazky k úvěrovým institucím	6 285	7 982
4 Závazky z obchodních vztahů	920	0
6 Závazky - ovládaná nebo ovládající osoba	64 000	58 000
II. Krátkodobé závazky	72 763	81 500
2 Závazky k úvěrovým institucím	42 125	43 599
3 Krátkodobé přijaté zálohy	3 370	2 987
4 Závazky z obchodních vztahů	21 130	20 192
6 Závazky - ovládaná nebo ovládající osoba	0	6 000
8 Závazky - ostatní	6 138	8 722
3 Závazky k zaměstnancům	2 993	2 774
4 Závazky ze sociálního zabezpečení a zdravotního pojištění	1 864	1 737
5 Stát - daňové závazky a dotace	489	438
6 Dohadné účty pasivní	117	6
7 Jiné závazky	675	3 767
<b>D. Časové rozlišení pasiv</b>	<b>443</b>	<b>56</b>
1 Výdaje příštích období	388	0
2 Výnosy příštích období	55	56





TOS Svitavy, a.s.

# VÝKAZ ZISKU A ZTRÁTY


IČ: 15034020

za období od 1.1.2019 do 31.12.2019

Předměstí, 568 02 Svitavy, Říční 2269/1D

v celých tisících CZK

Řádek	Běžné období	Minulé období
I. Tržby z prodeje výrobků a služeb	191 930	157 383
II. Tržby za prodej zboží	2 934	2 560
A. Výkonová spotřeba	111 208	86 664
1 Náklady vynaložené na prodané zboží	2 377	2 220
2 Spotřeba materiálu a energie	90 623	69 106
3 Služby	18 208	15 338
B. Změna stavu zásob vlastní činnosti (+/-)	4 520	-499
C. Aktivace (-)	-291	0
D. Osobní náklady	65 283	61 050
1 Mzdové náklady	47 564	44 571
2 Náklady na sociální zabezpečení, zdravotní pojištění a ostatní náklady	17 719	16 479
1 Náklady na sociální zabezpečení a zdravotní pojištění	16 106	15 123
2 Ostatní náklady	1 613	1 356
E. Úpravy hodnot v provozní oblasti	8 944	8 745
1 Úpravy hodnot dlouhodobého nehmotného a hmotného majetku	4 628	9 686
1 Úpravy hodnot dlouhodobého nehmotného a hmotného majetku - trvalé	11 958	9 763
2 Úpravy hodnot dlouhodobého nehmotného a hmotného majetku - dočasné	-7 330	-77
2 Úpravy hodnot zásob	4 280	-959
3 Úpravy hodnot pohledávek	36	18
III. Ostatní provozní výnosy	9 829	13 109
1 Tržby z prodaného dlouhodobého majetku	103	766
2 Tržby z prodaného materiálu	405	171
3 Jiné provozní výnosy	9 321	12 172
F. Ostatní provozní náklady	10 645	11 894
1 Zůstatková cena prodaného dlouhodobého majetku	0	408
2 Prodaný materiál	45	70
3 Daně a poplatky z provozní činnosti	443	435
4 Rezervy v provozní oblasti a komplexní náklady příštích období	-57	-1 950
5 Jiné provozní náklady	10 214	12 931



Řádek	Běžné období	Minulé období
* Provozní výsledek hospodaření (+/-)	<b>4 384</b>	<b>5 198</b>
J. Nákladové úroky a podobné náklady	3 514	3 304
1 Nákladové úroky a podobné náklady - ovládaná nebo ovládající osoba	1 678	1 678
2 Ostatní nákladové úroky a podobné náklady	1 836	1 626
VII. Ostatní finanční výnosy	1 545	1 675
K. Ostatní finanční náklady	1 431	3 072
* Finanční výsledek hospodaření (+/-)	<b>-3 400</b>	<b>-4 701</b>
** Výsledek hospodaření před zdaněním (+/-)	<b>984</b>	<b>497</b>
** Výsledek hospodaření po zdanění (+/-)	<b>984</b>	<b>497</b>
* Čistý obrát za účetní období = I.+ II.+ III.+ IV.+ V.+ VI.+ VII.	206 238	174 727



	Řádek	Běžné období	Minulé období
P.	Stav peněžních prostředků a peněžních ekvivalentů na začátku účetního období	1 454	254
Z.	Účetní zisk nebo ztráta před zdaněním	984	497
A.1.	Úpravy o nepeněžní operace	12 413	11 305
A.1.1.	Odpisy stálých aktiv (+) s výjimkou zůstatkové ceny prodaných stálých aktiv, a dále umořování oceňovacího rozdílu k nabytému majetku a goodwillu (+)	11 958	9 763
A.1.2.	Změna stavu opravných položek a rezerv	-2 961	-1 404
A.1.2.1.	Změna stavu opravných položek	-3 013	-58
A.1.2.2.	Změna stavu rezerv	52	-1 346
A.1.3.	Zisk (ztráta) z prodeje stálých aktiv (-/+)	-103	-358
A.1.5.	Vyúčtované nákladové úroky (+) s výjimkou úroků zahrnovaných do ocenění dlouhodobého majetku, a vyúčtované výnosové úroky (-)	3 514	3 304
A.1.5.1.	Vyúčtované nákladové úroky	3 514	3 304
A.1.6.	Případné úpravy o ostatní nepeněžní operace	5	0
A.*	Čistý peněžní tok z provozní činnosti před zdaněním a změnami pracovního kapitálu	13 397	11 802
A.2.	Změna stavu nepeněžních složek pracovního kapitálu	-9 538	-3 570
A.2.1.	Změna stavu pohledávek z provozní činnosti (+/-), aktivních účtů časového rozlišení a dohadných účtů aktivních	-3 451	5 816
A.2.2.	Změna stavu krátkodobých závazků z provozní činnosti (+/-), pasivních účtů časového rozlišení a dohadných účtů pasivních	-9 412	-8 965
A.2.3.	Změna stavu zásob (+/-)	3 325	-421
A.**	Čistý peněžní tok z provozní činnosti před zdaněním	3 859	8 232
A.3.	Vyplacené úroky s výjimkou úroků zahrnovaných do ocenění dlouhodobého majetku (-)	-3 528	-3 998
A.***	Čistý peněžní tok z provozní činnosti	331	4 234
B.1.	Výdaje spojené s nabytím stálých aktiv	-6 409	-13 208
B.2.	Příjmy z prodeje stálých aktiv	103	3 266
B.***	Čistý peněžní tok vztahující se k investiční činnosti	-6 306	-9 942
C.1.	Dopady změn dlouhodobých, popř. krátkodobých závazků	5 223	6 908
C.***	Čistý peněžní tok vztahující se k finanční činnosti	5 223	6 908
F.	Čisté zvýšení, resp. snížení peněžních prostředků	-752	1 200
D.	Rozdíl D=P+F-R	0	0
R.	Stav peněžních prostředků a peněžních ekvivalentů na konci období	702	1 454



TOS Svitavy, a.s.

IČ: 15034020

Předměstí, 568 02 Svitavy, Říční 2269/1D

PŘEHLED O ZMĚNÁCH  
VLASTNÍHO KAPITÁLU

za období od 1.1.2019 do 31.12.2019

v celých tisících CZK

	Základní kapitál a vlastní akcie	Ážio	Fondy z přeměn, přecenění a přepočtů	Ostatní kapitálové fondy	Rezervní fond	Ostatní fondy ze zisku	Nerozdělené výsledky hospodaření	Celkem
Stav k 31.12.2017	36 600	0	0	0	0	0	3 876	40 476
Transakce s vlastníky celkem	0	0	0	0	0	0	497	497
Výsledek hospodaření za běžné období							497	497
Čisté nerealizované zisky (ztráty) celkem	0	0	0	0	0	0	0	0
Stav k 31.12.2018	36 600	0	0	0	0	0	4 373	40 973
Transakce s vlastníky celkem	0	0	0	0	0	0	984	984
Výsledek hospodaření za běžné období							984	984
Čisté nerealizované zisky (ztráty) celkem	0	0	0	0	0	0	0	0
Stav k 31.12.2019	36 600	0	0	0	0	0	5 357	41 957



# PŘÍLOHA V ÚČETNÍ ZÁVĚRCE

za období od 1.1.2019 do 31.12.2019

TOS Svitavy, a.s.



# 1 Popis účetní jednotky

Firma:	TOS Svitavy, a.s.
IČ:	15034020
Založení / Vznik:	Zápis do obchodního rejstříku 15.3.1991
Sídlo:	Předměstí, 568 02 Svitavy, Říční 2269/1D
Právní forma:	Akciová společnost
Spisová značka:	Oddíl B, vložka 131 obchodního rejstříku vedeného Krajským soudem v Hradci Králové
Účetní období:	1. leden až 31. prosinec
Předmět podnikání:	Vývoj, výroba a prodej dřevoobráběcích strojů a upínacího nářadí

## 1.1 Osoby podílející se více jak 20% na základním kapitálu účetní jednotky

Jméno / Firma	Podíl v %	
	Běžné období	Minulé období
B.G.M. holding, a.s., Praha 10, Žernovská 6	85,2	85,2

## 1.2 Poskytnuté zápůjčky, záruky či jiná plnění spřízněným osobám

Kategorie osob	Ručení		Zápůjčka a jiná plnění	
	Běžné období	Minulé období	Běžné období	Minulé období
Řídící orgány			69	26
<b>Celkem</b>	<b>0</b>	<b>0</b>	<b>69</b>	<b>26</b>

Za jiná plnění se považuje poskytnutí osobních automobilů k soukromým účelům.

## 1.3 Transakce se spřízněnými osobami

Transakce se spřízněnými osobami probíhají za tržních podmínek.



## 2 Účetní metody a obecné účetní zásady

Účetnictví společnosti je vedeno a účetní závěrka byla sestavena v souladu s platnými českými účetními předpisy, tedy se zákonem o účetnictví (563/1991 Sb.), vyhláškou provádějící tento zákon (500/2002 Sb.) a Českými účetními standardy pro podnikatele (sada 001 – 023).

Společnost ve svém výkazu zisku a ztráty zobrazuje výnosy a náklady jako kladné hodnoty.

Pokud není uvedeno jinak, jsou údaje v této účetní závěrce vyjádřeny v tisících korunách českých (Kč).

Účetní závěrka je sestavena za předpokladu nepřetržitého trvání účetní jednotky.

### 2.1 Přehled významných účetních pravidel a postupů

#### 2.1.1 Dlouhodobý nehmotný a hmotný majetek

Dlouhodobým nehmotným či hmotným majetkem se rozumí majetek, jehož doba použitelnosti je delší než jeden rok a jehož ocenění v jednotlivém případě je vyšší než je uvedeno v následující tabulce:

	Vykázán v rozvaze	Vykázán v nákladech běžného období*)	Technické zhodnocení
Dlouhodobý nehmotný majetek	> 20 tis. Kč	> 500 Kč	> 40 tis. Kč
Dlouhodobý hmotný majetek	> 20 tis. Kč	> 500 Kč	> 40 tis. Kč

\*) tento majetek společnost vykázala v nákladech běžného období a dále jej sleduje ve své operativní evidenci.

Dlouhodobý nehmotný či hmotný majetek je oceněn následujícím způsobem:

- nakoupený dlouhodobý majetek je oceněn pořizovací cenou sníženou o oprávky a případné opravné položky vyjadřující ztrátu ze snížení hodnoty.

- dlouhodobý majetek vytvořený vlastní činností je oceněn hodnotou zahrnující přímé náklady, nepřímé náklady bezprostředně související s vytvořením majetku vlastní činností (výrobní režie), popřípadě nepřímé náklady správního charakteru, pokud vytvoření majetku přesahuje období jednoho účetního období.

Veškeré výpůjční náklady jsou zaúčtovány do výkazu zisku a ztráty v období, v němž vznikají.

Technické zhodnocení, pokud převýšilo u jednotlivého majetku v úhrnu za účetní období částku uvedenou v tabulce výše zvyšuje pořizovací cenu dlouhodobého hmotného majetku.

Pořizovací cena dlouhodobého hmotného majetku, s výjimkou pozemků a nedokončených investic, je odpisována po dobu odhadované životnosti majetku následujícím způsobem:

	Metoda odpisování	Počet let / %
Budovy	Rovnoměrně	20 - 30 let
Výrobní stroje	Rovnoměrně	6 - 8 let
Počítačové systémy	Rovnoměrně	4 roky
Dopravní prostředky	Rovnoměrně	4 roky
Software	Rovnoměrně	4 roky



Zisky či ztráty z prodeje nebo vyřazení majetku jsou určeny jako rozdíl mezi výnosy z prodeje a účetní zůstatkovou hodnotou majetku k datu prodeje a jsou účtovány do výkazu zisku a ztráty.

Na základě inventarizace jsou vytvářeny opravné položky k poškozenému nebo aktuálně nepoužívanému dlouhodobému hmotnému majetku, jehož ocenění v účetnictví přechodně neodpovídá reálnému stavu. Konkrétní způsob tvorby opravných položek je uveden u přehledu pohybů dlouhodobého majetku.

## 2.1.2 Dlouhodobý finanční majetek

Dlouhodobým finančním majetkem se rozumí zejména

- majetkové účasti

Cenné papíry a majetkové účasti se při nákupu oceňují pořizovací cenou. Součástí pořizovací ceny cenného papíru a majetkové účasti jsou přímé náklady související s pořízením, např. poplatky a provize makléřům, poradcům a burzám.

K datu účetní závěrky jsou:

- majetkové účasti oceněny v pořizovacích cenách snížených o opravné položky

## 2.1.3 Zásoby

Nakupované zásoby (materiál, zboží) jsou oceňovány pořizovacími cenami. Pořizovací cena zahrnuje cenu pořízení a vedlejší pořizovací náklady – zejména náklady na dopravu, skladování, celní poplatky, provize a skonto. Z vnitropodnikových služeb souvisejících s pořizováním zásob, nákupem a se zpracováním zásob se do pořizovací ceny aktivuje pouze přepravné a vlastní náklady na zpracování materiálu.

Zásoby vytvořené vlastní činností se oceňují vlastními náklady, které zahrnují přímé náklady vynaložené na výrobu nebo jinou činnost, popřípadě i část nepřímých nákladů, která se vztahuje k výrobě nebo k jiné činnosti.

Výdaje zásob ze skladu jsou účtovány pevnými skladovými cenami.

Opravné položky k zásobám jsou tvořeny v případech, kdy reálná hodnota zásob je nižší než jejich využitelná, resp. prodejní hodnota. Pro určení těchto zásob se vychází z analýzy jejich stáří, využitelnosti, resp. předpokládané prodejní ceny.

## 2.1.4 Pohledávky

Pohledávky jsou oceňovány

- při vzniku jmenovitou (nominální) hodnotou, následně sníženou o příslušné opravné položky k pochybným a nedobytným částkám

- nabyté za úplatu nebo vkladem jsou oceněny pořizovací cenou sníženou o opravnou položku k pochybným a nedobytným částkám

V případě postupného splácení pohledávky je v rozvaze odděleně vykázána část splatná do jednoho roku a část splatná nad jeden rok.

Opravné položky k pohledávkám jsou tvořeny podle jejich stáří po datu splatnosti.

## 2.1.5 Závazky

Závazky jsou zaúčtovány ve jmenovité (nominální) hodnotě. V případě postupného splácení závazku je v rozvaze odděleně vykázána část splatná do jednoho roku a část splatná nad jeden rok.





## 2.1.6 Úvěry

Úvěry jsou zaúčtovány ve jmenovité (nominální) hodnotě.

V případě postupného splácení úvěru je v rozvaze odděleně vykázána část splatná do jednoho roku a část splatná nad jeden rok.

## 2.1.7 Rezervy

Rezervy jsou vytvářeny k pokrytí budoucích rizik a výdajů, u nichž je znám účel, je pravděpodobné, že nastanou, avšak není jistá částka nebo datum, v němž budou plněny.

## 2.1.8 Přepočty údajů v cizích měnách na českou měnu

Účetní operace vyjádřené v cizích měnách jsou v průběhu roku zachyceny pevným měsíčním kurzem.

K datu účetní závěrky jsou aktiva a závazky vyjádřené v cizí měně přepočtena kurzem České národní banky k datu, ke kterému je účetní závěrka sestavena.

## 2.1.9 Daně

### Splatná daň

Vedení společnosti zaúčtovalo daňový závazek a daňový náklad na základě kalkulace daně, která vychází z jeho porozumění interpretace daňových zákonů platných v České republice k datu sestavení účetní závěrky a je přesvědčeno o správnosti výše daně v souladu s platnými daňovými předpisy České republiky. S ohledem na existenci různých interpretací daňových zákonů a předpisů ze strany třetích osob včetně orgánů státní správy, závazek z daně z příjmů vykázáný v účetní závěrce společnosti se může změnit podle konečného stanoviska finančního úřadu.

### Odložená daň

Výpočet odložené daně je založen na závazkové metodě vycházející z rozvahového přístupu.

Účetní hodnota odložené daňové pohledávky je k datu účetní závěrky posuzována a snížena v rozsahu, v jakém již není pravděpodobné, že bude k dispozici dostatečný zdanitelný zisk, proti němuž by bylo možno tuto pohledávku nebo její část uplatnit.

## 2.1.10 Výnosy

Výnosy jsou zaúčtovány v hodnotě přijatého plnění nebo plnění, které bude přijato, a představují pohledávky za zboží a služby poskytnuté v průběhu běžné činnosti, po odečtení slev, daně z přidané hodnoty a dalších daní souvisejících s prodeji.

Tržby z prodeje zboží jsou zaúčtovány v okamžiku, kdy dojde k doručení zboží a převedení práv vztahujících se k tomuto zboží.

## 2.1.11 Použití odhadů

Sestavení účetní závěrky vyžaduje, aby vedení společnosti používalo odhady a předpoklady, jež mají vliv na vykazované hodnoty majetku a závazků k datu účetní závěrky a na vykazovanou výši výnosů a nákladů za sledované období. Vedení společnosti stanovilo tyto odhady a předpoklady na základě všech jemu dostupných relevantních informací. Nicméně, jak vyplývá z podstaty odhadů, skutečné hodnoty v budoucnu se mohou od těchto odhadů odlišovat.



## 2.2 Přehled o peněžních tocích

Přehled o peněžních tocích byl sestaven kombinací nepřímé (provozní část) a přímé (investiční a finanční část) metody. Peněžní ekvivalenty představují krátkodobý likvidní majetek, který lze snadno a pohotově převést na předem známou částku v hotovosti. Peněžní prostředky a peněžní ekvivalenty lze analyzovat takto:

Položka rozvahy	Stav k 31.12.2019	Stav k 31.12.2018
Pokladní hotovost a peníze na cestě	85	87
Účty v bankách	617	1 367
<b>Peněžní prostředky a peněžní ekvivalenty celkem</b>	<b>702</b>	<b>1 454</b>

Peněžní toky z provozních, investičních nebo finančních činností jsou uvedeny v přehledu o peněžních tocích nekompenzovaně.

## 2.3 Náležitost do konsolidačního celku

Společnost je součástí konsolidačního celku B.G.M. holding a.s..

## 3 Významné události mezi datem účetní závěrky a datem, ke kterému jsou výkazy schváleny k předání mimo účetní jednotku

Koncem roku 2019 se poprvé objevily zprávy z Číny týkající se COVID-19 (koronavirus). V prvních měsících roku 2020 se virus rozšířil do celého světa a způsobil rozsáhlé ekonomické škody. I když v době zveřejnění této účetní závěrky vedení Společnosti nezaznamenalo významný pokles prodeje, situace se neustále mění, a proto nelze předvídat budoucí dopady této pandemie na činnost Společnosti. Vedení Společnosti bude pokračovat v monitorování potenciálního dopadu a podnikne veškeré možné kroky ke zmírnění jakýchkoliv negativních účinků na Společnost a její zaměstnance.

Vedení Společnosti zvažilo potenciální dopady COVID-19 na své aktivity a podnikání a dospělo k závěru, že nemají významný vliv na předpoklad nepřetržitého trvání podniku. Vzhledem k tomu byla účetní závěrka k 31. 12. 2019 zpracována za předpokladu, že Společnost bude nadále schopna pokračovat ve své činnosti.

V tomto období nedošlo k žádným významným událostem, které by negativně ovlivnily finanční pozici společnosti.



## Aktiva

### B. Stálá aktiva

Pohyby dlouhodobého majetku jsou zobrazeny v tabulce Rozbor majetku na konci této části přílohy.

#### B.I Dlouhodobý nehmotný majetek

Zůstatek	Stav k 31.12.2019	740
	Stav k 31.12.2018	931

Položka rozvahy	Netto hodnota k 31.12.2019	Netto hodnota k 31.12.2018
Software	740	857
Nedokončený dlouhodobý nehmotný majetek	0	74
<b>Celkem</b>	<b>740</b>	<b>931</b>

#### B.II Dlouhodobý hmotný majetek

Zůstatek	Stav k 31.12.2019	77 938
	Stav k 31.12.2018	74 890

Položka rozvahy	Netto hodnota k 31.12.2019	Netto hodnota k 31.12.2018
Pozemky	5 083	4 335
Stavby	54 744	49 354
Hmotné movité věci a jejich soubory	15 277	9 865
Poskytnuté zálohy na dlouhodobý hmotný majetek	2 074	0
Nedokončený dlouhodobý hmotný majetek	760	11 336
<b>Celkem</b>	<b>77 938</b>	<b>74 890</b>

#### \* Opravné položky - vývoj

Položka rozvahy	Stav k 31.12.2018	Tvorba	Rozpuštění	Stav k 31.12.2019
Pozemky	748		748	0
Stavby	6 981		6 581	400
<b>Celkem</b>	<b>7 729</b>	<b>0</b>	<b>7 329</b>	<b>400</b>

Při posouzení výše užitné hodnoty dlouhodobému majetku k rozvahovému dni bylo zjištěno, že okolnosti pro dočasné snížení hodnoty pominuly a opravná položka byla rozpuštěna.



**C. Oběžná aktiva****C.I. Zásoby**

Zůstatek	Stav k 31.12.2019	87 382
	Stav k 31.12.2018	94 987

Položka rozvahy	Netto hodnota k 31.12.2019	Netto hodnota k 31.12.2018
Materiál	17 653	15 954
Nedokončená výroba a polotovary	50 664	61 415
Výrobky	17 197	15 127
Zboží	1 868	2 101
Poskytnuté zálohy na zásoby	0	390
<b>Celkem</b>	<b>87 382</b>	<b>94 987</b>

Opravná položka k zásobám 16 869 tis. Kč (2018: 12 589 tis. Kč)

**C.II. Pohledávky****C.II.2. Krátkodobé pohledávky**


Zůstatek	Stav k 31.12.2019	18 700
	Stav k 31.12.2018	15 075

Položka rozvahy	Netto hodnota k 31.12.2019	Netto hodnota k 31.12.2018
Pohledávky z obchodních vztahů	17 363	12 965
Pohledávky - ostatní	1 337	2 110
<b>Celkem</b>	<b>18 700</b>	<b>15 075</b>

**\* Krátkodobé pohledávky - ostatní**

Položka rozvahy	Netto hodnota k 31.12.2019	Netto hodnota k 31.12.2018
Stát - daňové pohledávky	842	1 820
Krátkodobé poskytnuté zálohy	236	137
Dohadné účty aktivní	24	0
Jiné pohledávky	235	153
<b>Celkem</b>	<b>1 337</b>	<b>2 110</b>

Skupina	Stav k 31.12.2019	Stav k 31.12.2018
Celková opravná položka	-7 732	-7 695



**C.IV. Peněžní prostředky**

Zůstatek	Stav k 31.12.2019	702
	Stav k 31.12.2018	1 454

Položka rozvahy	Netto hodnota k 31.12.2019	Netto hodnota k 31.12.2018
Peněžní prostředky v pokladně	85	87
Peněžní prostředky na účtech	617	1 367
<b>Celkem</b>	<b>702</b>	<b>1 454</b>

**D. Ostatní aktiva - přechodné účty aktiv****D. Časové rozlišení aktiv**

Zůstatek	Stav k 31.12.2019	1 726
	Stav k 31.12.2018	1 942

Položka rozvahy	Netto hodnota k 31.12.2019	Netto hodnota k 31.12.2018
Náklady příštích období	63	44
Komplexní náklady příštích období	1 611	1 814
Příjmy příštích období	52	84
<b>Celkem</b>	<b>1 726</b>	<b>1 942</b>



## Pasiva

### A. Vlastní kapitál

Zůstatek	Stav k 31.12.2019	41 957
	Stav k 31.12.2018	40 973

Položka rozvahy	Stav k 31.12.2019	Stav k 31.12.2018
Základní kapitál	36 600	36 600
Nerozdělený zisk nebo neuhrazená ztráta minulých let (+/-)	5 335	4 838
Jiný výsledek hospodaření minulých let (+/-)	-962	-962
Výsledek hospodaření běžného účetního období (+/-)	984	497
<b>Celkem</b>	<b>41 957</b>	<b>40 973</b>

### A.I. Základní kapitál

Druh akcií	Počet	Nominální hodnota	Celkem	Nesplaceno	Datum splatnosti
Zaknihované akcie na majitele	335 523	0,06	20 131		
Zaknihované akcie na majitele	274 477	0,06	16 469		
<b>Celkem</b>	<b>610 000</b>	<b>0</b>	<b>36 600</b>	<b>0</b>	<b>-</b>

#### \* Pohyby ve vlastním kapitálu

Pohyby vlastního kapitálu jsou zobrazeny ve Výkazu o změnách ve vlastním kapitálu.

#### \* Rozdělení hospodářského výsledku

O rozdělení hospodářského výsledku 2019 nebylo do data sestavení této závěrky rozhodnuto.

### B./C. Cizí zdroje

#### B. Rezervy

#### \* Ostatní rezervy

Zůstatek	Stav k 31.12.2019	820
	Stav k 31.12.2018	768



**C. Závazky****C.I. Dlouhodobé závazky**

Zůstatek	Stav k 31.12.2019	71 205
	Stav k 31.12.2018	65 982

Položka rozvahy	Stav k 31.12.2019	Stav k 31.12.2018
Závazky k úvěrovým institucím	6 285	7 982
Závazky z obchodních vztahů	920	0
Závazky - ovládaná nebo ovládající osoba	64 000	58 000
<b>Celkem</b>	<b>71 205</b>	<b>65 982</b>

Závazek	Částka	Způsob zajištění
Leasingové společnosti	6 285	zajištění převodu vlastnického práva, zástavní právo na movitý majetek

Závazek	Částka	Způsob zajištění
Půjčka - B.G.M. holding, a.s.	64 000	bez zajištění


**\* Rozbor dlouhodobých závazků dle data splatnosti**

Skupina	Stav k 31.12.2019	Stav k 31.12.2018
Od 1 do 5 let do splatnosti	27 205	7 982
Nad 5 let do splatnosti	44 000	58 000
<b>Celkem</b>	<b>71 205</b>	<b>65 982</b>

**C.II. Krátkodobé závazky**

Zůstatek	Stav k 31.12.2019	72 763
	Stav k 31.12.2018	81 500

Položka rozvahy	Stav k 31.12.2019	Stav k 31.12.2018
Závazky k úvěrovým institucím	42 125	43 599
Krátkodobé přijaté zálohy	3 370	2 987
Závazky z obchodních vztahů	21 130	20 192
Závazky - ovládaná nebo ovládající osoba	0	6 000
Závazky - ostatní	6 138	8 722
<b>Celkem</b>	<b>72 763</b>	<b>81 500</b>



Závazek	Částka	Způsob zajištění
Banka	40 067	zajišťovací postoupení pohledávek zastavní právo k nemovitostem vlastní blankosměna vystvavená dlužníkem TOS Svitavy a.s. k úvěrové lince a k treasury lince zastavní právo k ochranné známce dle smlouvy o zřízení zastavního práva k ochranné známce zastavní právo k zásobám divize sklíčidel a dřevostrojů formou notářského zápisu podřízenost dluhu B.G.M. holding, a.s.
Leasingové společnosti (kr. část)	2 058	zajištění převodu vlastnického práva

Závazek	Částka	Způsob zajištění
Půjčka tuzemská právnická osoba	400	bez zajištění

\* **Krátkodobé závazky - ostatní**

Položka rozvahy	Stav k 31.12.2019	Stav k 31.12.2018
Závazky k zaměstnancům	2 993	2 774
Závazky ze sociálního zabezpečení a zdravotního pojištění	1 864	1 737
Stát - daňové závazky a dotace	489	438
Dohadné účty pasivní	117	6
Jiné závazky	675	3 767
<b>Celkem</b>	<b>6 138</b>	<b>8 722</b>

**D. Časové rozlišení pasiv**

Zůstatek	Stav k 31.12.2019	443
	Stav k 31.12.2018	56

Položka rozvahy	Stav k 31.12.2019	Stav k 31.12.2018
Výdaje příštích období	388	0
Výnosy příštích období	55	56
<b>Celkem</b>	<b>443</b>	<b>56</b>





## Výkaz zisku a ztráty

### I. Tržby z prodeje výrobků a služeb

Zůstatek	za období od 1.1.2019 do 31.12.2019	191 930
	za období od 1.1.2018 do 31.12.2018	157 383

### II./A.1. Tržby a náklady ze zboží

Výnosy	za období od 1.1.2019 do 31.12.2019	2 934
	za období od 1.1.2018 do 31.12.2018	2 560
Náklady	za období od 1.1.2019 do 31.12.2019	2 377
	za období od 1.1.2018 do 31.12.2018	2 220

### A.2. Spotřeba materiálu a energie

Zůstatek	za období od 1.1.2019 do 31.12.2019	90 623
	za období od 1.1.2018 do 31.12.2018	69 106

### A.3. Služby

Zůstatek	za období od 1.1.2019 do 31.12.2019	18 208
	za období od 1.1.2018 do 31.12.2018	15 338

### B. Změna stavu zásob vlastní činnosti (+/-)

Zůstatek	za období od 1.1.2019 do 31.12.2019	4 520
	za období od 1.1.2018 do 31.12.2018	-499

### D. Osobní náklady

Zůstatek	za období od 1.1.2019 do 31.12.2019	65 283
	za období od 1.1.2018 do 31.12.2018	61 050

Druh nákladu	Počet v běžném období	Počet v minulém období	Stav k 31.12.2019	Stav k 31.12.2018
Zaměstnanci - mzdové náklady	136	137	47 564	44 571
Náklady na sociální zabezpečení a zdravotní pojištění			16 106	15 123
Ostatní náklady			1 613	1 356
<b>Celkem</b>	<b>136</b>	<b>137</b>	<b>65 283</b>	<b>61 050</b>



**E. Úpravy hodnot v provozní oblasti**

Zůstatek	za období od 1.1.2019 do 31.12.2019	8 944
	za období od 1.1.2018 do 31.12.2018	8 745

Skupina	Stav k 31.12.2019	Stav k 31.12.2018
Úpravy hodnot dlouhodobého nehmotného a hmotného majetku - trvalé	11 958	9 763
Úpravy hodnot dlouhodobého nehmotného a hmotného majetku - dočasné	-7 330	-77
Úpravy hodnot zásob	4 280	-959
Úpravy hodnot pohledávek	36	18
<b>Celkem</b>	<b>8 944</b>	<b>8 745</b>

**III. Ostatní provozní výnosy**

Zůstatek	za období od 1.1.2019 do 31.12.2019	9 829
	za období od 1.1.2018 do 31.12.2018	13 109

Druh výnosu	Stav k 31.12.2019	Stav k 31.12.2018
Tržby z prodaného dlouhodobého majetku	103	766
Tržby z prodaného materiálu	405	171
Jiné provozní výnosy	9 321	12 172
<b>Celkem</b>	<b>9 829</b>	<b>13 109</b>

Jiné provozní výnosy jsou tvořeny zejména výnosy z postoupených pohledávek.

**F. Ostatní provozní náklady**

Zůstatek	za období od 1.1.2019 do 31.12.2019	10 645
	za období od 1.1.2018 do 31.12.2018	11 894

Druh nákladu	Stav k 31.12.2019	Stav k 31.12.2018
Zůstatková cena prodaného dlouhodobého majetku	0	408
Prodaný materiál	45	70
Daně a poplatky z provozní činnosti	443	435
Rezervy v provozní oblasti a komplexní náklady příštích období	-57	-1 950
Jiné provozní náklady	10 214	12 931
<b>Celkem</b>	<b>10 645</b>	<b>11 894</b>

Jiné provozní náklady jsou tvořeny zejména náklady na postoupených pohledávkách.



VI. -  
VII. **Ostatní finanční výnosy**

Zůstatek	za období od 1.1.2019 do 31.12.2019	1 545
	za období od 1.1.2018 do 31.12.2018	1 675

Druh výnosu	Stav k 31.12.2019	Stav k 31.12.2018
Ostatní finanční výnosy	1 545	1 675
<b>Celkem</b>	<b>1 545</b>	<b>1 675</b>

J.- K. **Nákladové úroky a podobné náklady, Ostatní finanční náklady**

Zůstatek	za období od 1.1.2019 do 31.12.2019	4 945
	za období od 1.1.2018 do 31.12.2018	6 376

Druh nákladu	Stav k 31.12.2019	Stav k 31.12.2018
Nákladové úroky a podobné náklady - ovládaná nebo ovládající osoba	1 678	1 678
Ostatní nákladové úroky a podobné náklady	1 836	1 626
Ostatní finanční náklady	1 431	3 072
<b>Celkem</b>	<b>4 945</b>	<b>6 376</b>

L. **Daň z příjmů**

\* **Rozbor odložené daně**

Zdroje dočasných rozdílů	Stav k 31.12.2019	Stav k 31.12.2018
Rozdíl účetních a daňových zůstatkových cen dlouhodobého majetku	80 232	75 521
Opravná položka k zásobám	16 869	12 589
Účetní rezervy	820	768
Neuplatněná daňová ztráta	802	11 836
<b>Celkem rozdíly</b>	<b>98 723</b>	<b>100 714</b>
Sazba daně pro následující období	19%	19%
Odložená pohledávka (+) / závazek (-) vztahující se k dočasným rozdílům	18 757	19 136
Pausální snížení odložené daňové pohledávky v případě nejistoty jejího uplatnění	18 757	19 136

O odložené daňové pohledávce nebylo z principu opatrnosti účtováno.



TOS Svitavy, a.s.

IČ: 15034020

Předměstí, 568 02 Svitavy, Říční 2269/1D

ROZBOR MAJETKU

za období od 1.1.2019 do 31.12.2019

v celých tisících CZK

Položka	Vývoj v pořizovacích cenách					Vývoj opravěk a opravných položek					Netto	
	Stav k 31.12.2018	Přírůstky	Převody	Úbytky	Stav k 31.12.2019	Stav k 31.12.2018	Přírůstky	Převody	Úbytky	Stav k 31.12.2019	Stav k 31.12.2019	Stav k 31.12.2018
B.I.2.1.	3 341	663	74		4 078	2 484	854			3 338	740	857
B.I.2.2.	213				213	213				213	0	0
B.I.5.2.	74		-74		0	0				0	0	74
B.I.	3 628	663	0	0	4 291	2 697	854	0	0	3 551	740	931
B.II.1.1.	5 083				5 083	748			748	0	5 083	4 335
B.II.1.2.	171 376	4 195			175 571	122 022	5 387		6 582	120 827	54 744	49 354
B.II.2.	178 582	209	10 920	426	189 285	168 717	5 717		426	174 008	15 277	9 865
B.II.4.3.	3 321				3 321	3 321				3 321	0	0
B.II.5.1.		2 074			2 074					0	2 074	0
B.II.5.2.	11 336	344	-10 920		760	0				0	760	11 336
B.II.	369 698	6 822	0	426	376 094	294 808	11 104	0	7 756	298 156	77 938	74 890
B.III.5.	24				24	24				24	0	0
B.III.	24	0	0	0	24	24	0	0	0	24	0	0
Celkem	373 350	7 485	0	426	380 409	297 529	11 958	0	7 756	301 731	78 678	75 821

Položka: B.I. - Dlouhodobý nehmotný majetek  
 B.I.1. - Nehmotné výsledky vývoje  
 B.I.2.1. - Software  
 B.I.2.2. - Ostatní ocenitelná práva  
 B.I.3. - Goodwill  
 B.I.4. - Ostatní dlouhodobý nehmotný majetek  
 B.I.5.1. - Poskytnuté zálohy na dlouhodobý nehmotný majetek  
 B.I.5.2. - Nedokončený dlouhodobý nehmotný majetek

B.II. - Dlouhodobý hmotný majetek  
 B.II.1.1. - Pozemky  
 B.II.1.2. - Stavby  
 B.II.2. - Hmotné movité věci a jejich soubory  
 B.II.3. - Oceňovací rozdíl k nabytému majetku  
 B.II.4.1. - Pěstlivelské celky trvalých porostů  
 B.II.4.2. - Dospělá zvířata a jejich skupiny  
 B.II.4.3. - Jiný dlouhodobý hmotný majetek  
 B.II.5.1. - Poskytnuté zálohy na dlouhodobý hmotný majetek  
 B.II.5.2. - Nedokončený dlouhodobý hmotný majetek

B.III. - Dlouhodobý finanční majetek  
 B.III.1. - Podíly - ovládaná nebo ovládající osoba  
 B.III.2. - Zápůjčky a úvěry - ovládaná nebo ovládající osoba  
 B.III.3. - Podíly - podstatný vliv  
 B.III.4. - Zápůjčky a úvěry - podstatný vliv  
 B.III.5. - Ostatní dlouhodobé cenné papíry a podíly  
 B.III.6. - Zápůjčky a úvěry - ostatní  
 B.III.7.1. - Jiný dlouhodobý finanční majetek  
 B.III.7.2. - Poskytnuté zálohy na dlouhodobý finanční majetek



# Zpráva nezávislého auditora

## TOS Svitavy, a.s.

za ověřované období  
od 1.1.2019 do 31.12.2019

### Identifikace účetní jednotky

Firma: **TOS Svitavy, a.s.**  
IČ: 15034020  
Sídlo: Říční 2269/1d, 568 02 Svitavy  
Právní forma: Akciová společnost  
Spisová značka: B 131, rejstříkový soud v Hradci Králové

## Zpráva je určena akcionářům společnosti

### Výrok auditora

Provedli jsme audit přiložené účetní závěrky společnosti TOS Svitavy, a.s. (dále také "Společnost") sestavené na základě českých účetních předpisů, která se skládá z rozvahy k 31.12.2019, výkazu zisku a ztráty, přehledu o změnách vlastního kapitálu a přehledu o peněžních tocích za rok končící 31.12.2019 a přílohy této účetní závěrky, která obsahuje popis použitých podstatných účetních metod a další vysvětlující informace. Údaje o společnosti TOS Svitavy, a.s. jsou uvedeny v bodě 1 přílohy této účetní závěrky.

**Podle našeho názoru účetní závěrka podává věrný a poctivý obraz aktiv a pasiv společnosti TOS Svitavy, a.s. k 31.12.2019 a nákladů a výnosů a výsledku jejího hospodaření a peněžních toků za rok končící 31.12.2019 v souladu s českými účetními předpisy.**

### Základ pro výrok

Audit jsme provedli v souladu se zákonem o auditorech a standardy Komory auditorů České republiky pro audit, kterými jsou mezinárodní standardy pro audit (ISA) případně doplněné a upravené souvisejícími aplikačními doložkami. Naše odpovědnost stanovená těmito předpisy je podrobněji popsána v oddílu Odpovědnost auditora za audit účetní závěrky. V souladu se zákonem o auditorech a Etickým kodexem přijatým Komorou auditorů České republiky jsme na Společnosti nezávislí a splnili jsme i další etické povinnosti vyplývající z uvedených předpisů. Domníváme se, že důkazní informace, které jsme shromáždili, poskytují dostatečný a vhodný základ pro vyjádření našeho výroku.

### Zdůraznění skutečnosti

Upozorňujeme na skutečnost uvedenou v bodě 3 Významné události mezi datem účetní závěrky a datem, ke kterému jsou výkazy schváleny k předání mimo účetní jednotku přílohy účetní závěrky, která popisuje nejistotu týkající se dopadů z pandemie koronaviru. Tato skutečnost nepředstavuje výhradu.

### Ostatní informace uvedené ve výroční zprávě

Ostatními informacemi jsou v souladu s § 2 písm. b) zákona o auditorech informace uvedené ve výroční zprávě mimo účetní závěrku a naši zprávu auditora. Za ostatní informace odpovídá představenstvo Společnosti.

Náš výrok k účetní závěrce se k ostatním informacím nevztahuje. Přesto je však součástí našich povinností souvisejících s ověřením účetní závěrky seznámení se s ostatními informacemi a posouzení, zda ostatní informace nejsou ve významném (materiálním) nesouladu s účetní závěrkou či s našimi znalostmi o účetní jednotce získanými během ověřování účetní závěrky nebo zda se jinak tyto informace nejeví jako významně (materiálně) nesprávné. Také posuzujeme, zda ostatní informace byly ve všech významných (materiálních) ohledech vypracovány v souladu s příslušnými právními předpisy. Tímto posouzením se rozumí, zda ostatní informace splňují požadavky právních předpisů na formální náležitosti a postup vypracování ostatních informací v kontextu významnosti (materiality), tj. zda případné nedodržení uvedených požadavků by bylo způsobitelné ovlivnit úsudek činěný na základě ostatních informací.

Na základě provedených postupů, do míry, již dokážeme posoudit, uvádíme, že

- ostatní informace, které popisují skutečnosti, jež jsou též předmětem zobrazení v účetní závěrce, jsou ve všech významných (materiálních) ohledech v souladu s účetní závěrkou a
- ostatní informace byly vypracovány v souladu s právními předpisy.



Dále jsme povinni uvést, zda na základě poznatků a povědomí o Společnosti, k nimž jsme dospěli při provádění auditu, ostatní informace neobsahují významné (materiální) věcné nesprávnosti. V rámci uvedených postupů jsme v obdržенých ostatních informacích žádné významné (materiální) věcné nesprávnosti nezjistili.

#### **Odpovědnost představenstva a dozorčí rady společnosti za účetní závěrku**

Představenstvo odpovídá za sestavení účetní závěrky podávající věrný a poctivý obraz v souladu s českými účetními předpisy a za takový vnitřní kontrolní systém, který považuje za nezbytný pro sestavení účetní závěrky tak, aby neobsahovala významné (materiální) nesprávnosti způsobené podvodem nebo chybou.

Při sestavování účetní závěrky je představenstvo Společnosti povinno posoudit, zda je Společnost schopna nepřetržitě trvat, a pokud je to relevantní, popsat v příloze účetní závěrky záležitosti týkající se jejího nepřetržitého trvání a použití předpokladu nepřetržitého trvání při sestavení účetní závěrky, s výjimkou případů, kdy představenstvo plánuje zrušení Společnosti nebo ukončení její činnosti, resp. kdy nemá jinou reálnou možnost, než tak učinit.

Za dohled nad procesem účetního výkaznictví ve Společnosti odpovídá dozorčí rada.

#### **Odpovědnost auditora za audit účetní závěrky**

Naším cílem je získat přiměřenou jistotu, že účetní závěrka jako celek neobsahuje významnou (materiální) nesprávnost způsobenou podvodem nebo chybou a vydat zprávu auditora obsahující náš výrok. Přiměřená míra jistoty je velká míra jistoty, nicméně není zárukou, že audit provedený v souladu s výše uvedenými předpisy ve všech případech v účetní závěrce odhalí případnou existující významnou (materiální) nesprávnost. Nesprávnosti mohou vznikat v důsledku podvodů nebo chyb a považují se za významné (materiální), pokud lze reálně předpokládat, že by jednotlivě nebo v souhrnu mohly ovlivnit ekonomická rozhodnutí, která uživatelé přijmou.

Při provádění auditu v souladu s výše uvedenými předpisy je naší povinností uplatňovat během celého auditu odborný úsudek a zachovávat profesní skepticismus. Dále je naší povinností:


- Identifikovat a vyhodnotit rizika významné (materiální) nesprávnosti účetní závěrky způsobené podvodem nebo chybou, navrhnout a provést auditorské postupy reagující na tato rizika a získat dostatečné a vhodné důkazní informace, abychom na jejich základě mohli vyjádřit výrok. Riziko, že neodhalíme významnou (materiální) nesprávnost, k níž došlo v důsledku podvodu, je větší než riziko neodhalení významné (materiální) nesprávnosti způsobené chybou, protože součástí podvodu mohou být tajné dohody (koluze), falšování, úmyslná opomenutí, nepravdivá prohlášení nebo obcházení vnitřních kontrol.
- Seznámit se s vnitřním kontrolním systémem Společnosti relevantním pro audit v takovém rozsahu, abychom mohli navrhnout auditorské postupy vhodné s ohledem na dané okolnosti, nikoli abychom mohli vyjádřit názor na účinnost jejího vnitřního kontrolního systému.
- Posoudit vhodnost použitých účetních pravidel, přiměřenost provedených účetních odhadů a informace, které v této souvislosti představenstvo Společnosti uvedlo v příloze účetní závěrky.



- Posoudit vhodnost použití předpokladu nepřetržitého trvání při sestavení účetní závěrky představenstvem a to, zda s ohledem na shromážděné důkazní informace existuje významná (materiální) nejistota vyplývající z událostí nebo podmínek, které mohou významně zpochybnit schopnost Společnosti nepřetržitě trvat. Jestliže dojdeme k závěru, že taková významná (materiální) nejistota existuje, je naší povinností upozornit v naší zprávě na informace uvedené v této souvislosti v příloze účetní závěrky, a pokud tyto informace nejsou dostatečné, vyjádřit modifikovaný výrok. Naše závěry týkající se schopnosti Společnosti nepřetržitě trvat vycházejí z důkazních informací, které jsme získali do data naší zprávy. Nicméně budoucí události nebo podmínky mohou vést k tomu, že Společnost ztratí schopnost nepřetržitě trvat.
- Vyhodnotit celkovou prezentaci, členění a obsah účetní závěrky, včetně přílohy, a dále to, zda účetní závěrka zobrazuje podkladové transakce a události způsobem, který vede k věrnému zobrazení.

Naší povinností je informovat představenstvo a dozorčí radu společnosti mimo jiné o plánovaném rozsahu a načasování auditu a o významných zjištěních, která jsme v jeho průběhu učinili, včetně zjištěných významných nedostatků ve vnitřním kontrolním systému.

V Praze dne 9.6.2020



Auditor:  
Ing. Markéta Schück  
číslo oprávnění 1331 KAČR



TPA Audit s.r.o.  
Antala Staška 2027/79, Praha 4  
číslo oprávnění 080 KAČR



## Zpráva o vztazích mezi ovládající a ovládanou osobou a propojenými osobami

Rok: 2019

	Obchodní jméno	IČO
Osoba ovládaná:	<b>TOS Svitavy, a.s.</b>	<b>15034020</b>
Osoba ovládající:	B.G.M. holding, a.s.	43873871
Propojené osoby :		
	B.G.M. Managers, s.r.o.	25055143
	B.G.M. Capital, a.s.	43873863
	Šmeral Brno, a.s.	46346139
	Elektro Sochor spol. s r.o.	60723173
	Šmeral Iberica, S.A.	Španělsko
	TRADE B.G.M. a.s.	26155681
	QBBK Vietnam	Vietnam
	TANEX, akciová společnost	00013641
	WICO B.G.M., a.s.	61538655
	B.G.M Consulting, spol. s r.o.	60707674
	Bohemia Konzult, spol. s r.o.	48582760
	RUSTOS TRADE s.r.o.	25617885
	AQUA SPOL, spol.s r.o.	45307679
	T.I.S.C. akciová společnost	26705028
	Háje Real, s.r.o.	27877621
	CZECH GROUP SA s.r.o.	25615190
	Hotel Smaragd	26193281
	B.G.M. EXPORT	29039967
	Východočeské byty s.r.o.	24655571
	Rezidence Říční s.r.o.	06006060

TOS Svitavy, a.s. je samostatná akciová společnost v rámci skupiny B.G.M. a rozhoduje samostatně svými orgány a managementem.

**Vztahy a vzájemná plnění ovládané osoby s výše uvedenými osobami v průběhu roku 2019**

---

**1. Smlouvy r. 2019**

B.G.M. holding

- smlouvy o postoupení pohledávek s firmou SOMA Lanškroun

**2. Ostatní plnění**

B.G.M. holding - fakturoval úroky

B.G.M. Managers – fakturoval na základě dohody o dočasném přidělení zaměstnanců

Šmeral Brno - fakturoval za kooperaci

TISC - TOS Svitavy fakturoval za kooperaci

Rezidence Říční - TOS Svitavy fakturoval za kooperaci

**3. Nebyly učiněny žádné úkony na popud anebo v zájmu ovládající osoby.**


**4. Jiné právní úkony:** žádné

**5. Ostatní opatření:** žádné

**6. Případná újma:** újma ovládané osobě nevznikla, vzájemné vztahy byly založeny na cenách obvyklých na trhu v době vzniku vztahu

Ve Svitavách 23. 3.2020


za statutární orgán ovládané osoby

 TOS Svitavy, a.s.  
Říční 2269/1D  
CZ-868 02 Svitavy  
IČ: 15034020 DIČ: CZ15034020

Ing. František Dokulil

Ing. Oldřich Jachan

za statutární orgán ovládající osoby

  
Ing. Ladislav Adamec, CSc.